

Nom: _____

French Activities

Watch French videos on the blog.

Watch and Sing along with the French Routine on the blog.

Read 2 of your French books that we made in class.


Then do one of the writing activities.


Les trois étoiles d'écriture!


1 **LETTRE MAJUSCULE**

2 **espace de doigts**

3 **un petit point**

4  **Relis mon travail.**



 Aa Bb Cc Dd Ee Ff

Gg Hh Ii Jj Kk Ll

Mm Nn Oo Pp Qq

Rr Ss Tt Uu Vv

Ww Xx Yy Zz

Les prépositions



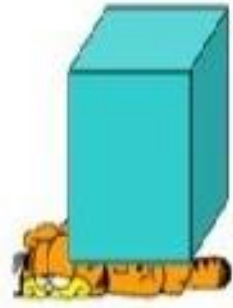
sur



entre



dans



sous



derrière



devant



à côté de

Use this page to fill in the blanks on the next 4 pages.

Watch some of the videos on the blog under the tab March to hear how words are pronounced.

There are also songs and videos so you can hear the words being used.



La fille est _____ les livres.

sur	derrière	dans	sous
-----	----------	------	------



Le garçon est _____ les livres.

devant	derrière	dans	sous
--------	----------	------	------



L'hibou est _____ la citrouille.

à coté de	derrière	sur	sous
-----------	----------	-----	------



Elle est _____ du bonhomme de neige.

à coté de	dans	sur	sous
-----------	------	-----	------



Les coeurs sont _____ la brouette.

à coté de	derrière	sur	dans
-----------	----------	-----	------



Le poussin est _____ le trèfle.

dans	derrière	sur	sous
------	----------	-----	------



Elle est _____ le trèfle.

à coté de	derrière	sur	sous
-----------	----------	-----	------



Le farfadet est _____ le pot d'or.

à coté de	derrière	dans	sous
-----------	----------	------	------



L'ours est _____ le chapeau.

sous	derrière	sur	devant
------	----------	-----	--------



Elle est _____ le chapeau.

devant	derrière	sur	entre
--------	----------	-----	-------



L'ours est _____ le pot d'or.

entre	devant	sous	sur
-------	--------	------	-----



Le trèfle _____ le chapeau.

à côté de	derrière	sur	sous
-----------	----------	-----	------



Elle est _____ du farfadet.

à côté de	derrière	sur	sous
-----------	----------	-----	------



Le farfadet est _____ les trèfles.

à côté de	entre	devant	sur
-----------	-------	--------	-----



Le chapeau est _____ l'arc en ciel.

à côté de	derrière	sur	sous
-----------	----------	-----	------



L'ours est _____ l'arc en ciel.

sur	devant	entre	dans
-----	--------	-------	------



L'arc en ciel est _____ les trèfles.

à côté de	derrière	dans	entre
-----------	----------	------	-------



Le chapeau est _____ le pot d'or.

devant

derrière

entre

sous




Le trèfle est _____ du pot d'or.

à coté de

derrière

dans

entre



L'or est _____ le pot d'or.

sur

derrière

dans

entre



L'or est _____ le pot d'or.

sur

dans

sous

entre



Le chapeau est _____ la fille.

sur


derrière

dans

entre

Color by sign word.

Nom: _____




rouge - devant	orange - à côté
vert - derrière	violet - avant
bleu - sur	rose - après
jaune - sous	brun - dans



le ver de terre



un bocal



sur

Le verre de terre est **sur** un bocal.



sous



devant




derrière



dans



à droite du

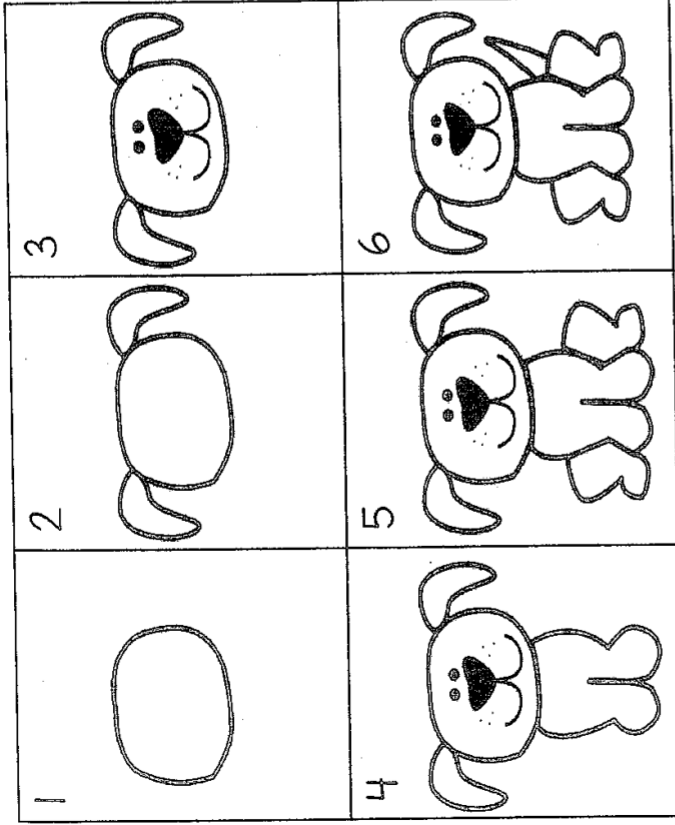


à gauche du



à côté du

Nom: _____




Dessine un chien. Écris une phrase.

J'ai utilisé:

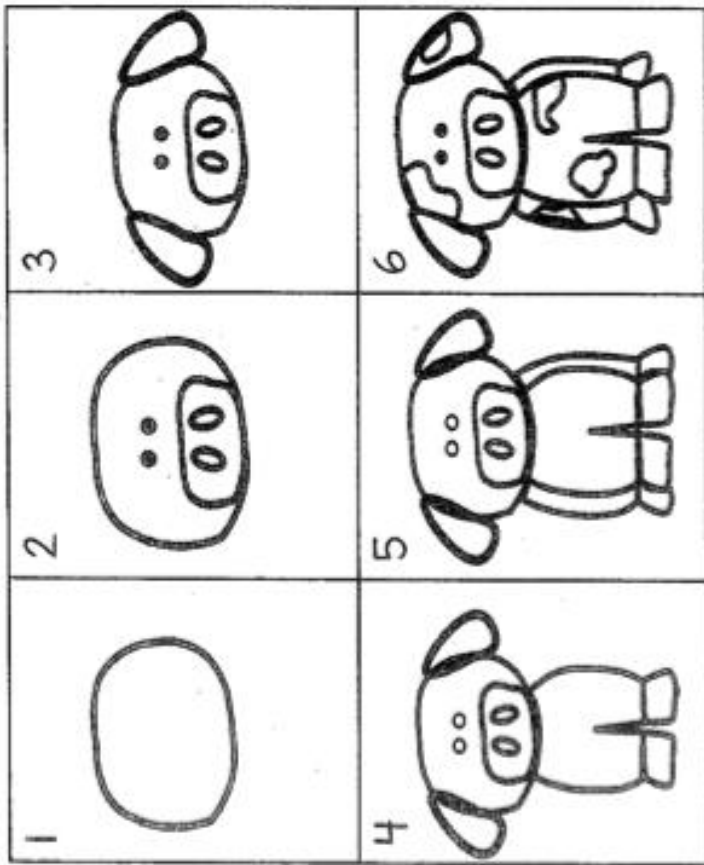
☆ Majuscule ☆ Ponctuation ? ! ☆ Espaces entre les mots

Draw a picture. Then write about in French. Write two or three



sentences.

Nom: _____



Dessine une vache. Écris une phrase.

J'ai utilisé:




☆ Majuscule ☆ Ponctuation . ? ! ☆ Espaces entre les mots

Draw a picture. Then write about in French. Write two or three sentences.



Nom: _____

Construis une phrase

Coupe  les mots. Colle  les mots en ordre dans le rectangle. Écris  la phrase. Colorie .



garçon

Le

au

hockey.

joue

Draw a picture. Then write about in French. Write two or three sentences.

